



# Xpedia TPA Kelas 07

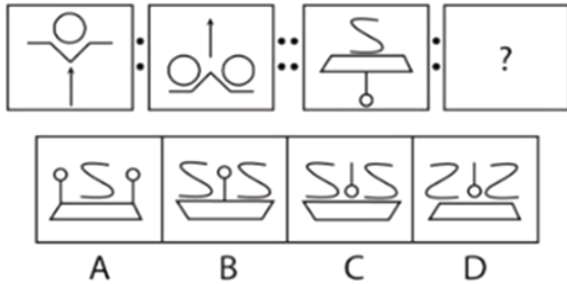
## Set 8 - Analogi Dan Kelanjutan

Doc. Name: XPTPA0708

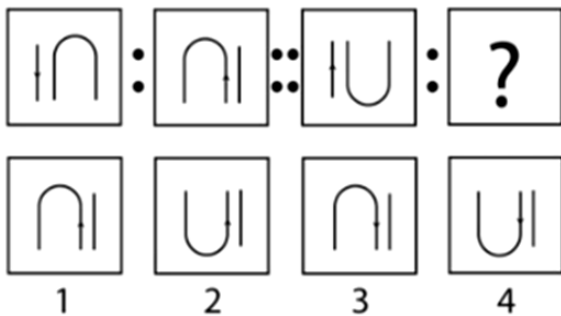
Doc. Version: 2015-10 |

halaman 1

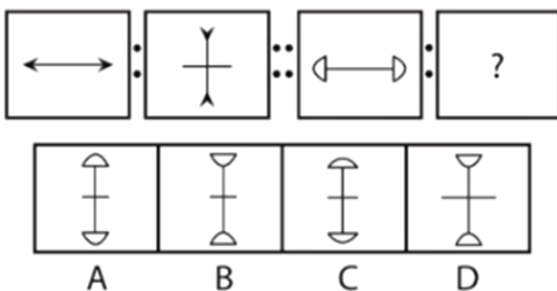
01. Carilah gambar untuk mengisi kotak ber-tanda tanya, yang mempunyai analogi yang sama dengan pasangan gambar di sebelah kiri!



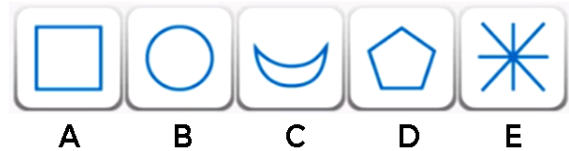
02. Carilah gambar untuk mengisi kotak ber-tanda tanya, yang mempunyai analogi yang sama dengan pasangan gambar di sebelah kiri!



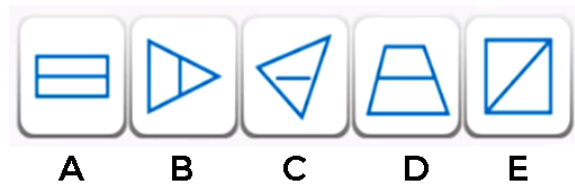
03. Carilah gambar untuk mengisi kotak ber-tanda tanya, yang mempunyai analogi yang sama dengan pasangan gambar di sebelah kiri!



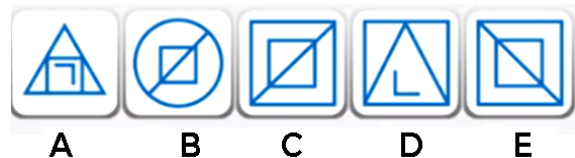
04. Carilah gambar untuk mengisi kotak ber-tanda tanya, yang mempunyai analogi yang sama dengan pasangan gambar di sebelah kiri!



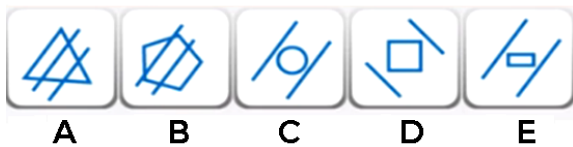
05. Carilah gambar untuk mengisi kotak ber-tanda tanya, yang mempunyai analogi yang sama dengan pasangan gambar di sebelah kiri!



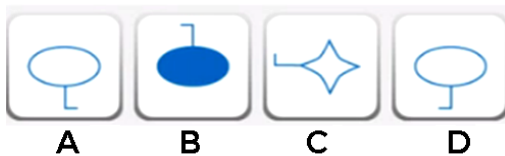
06. Carilah gambar untuk mengisi kotak ber-tanda tanya, yang mempunyai analogi yang sama dengan pasangan gambar di sebelah kiri!



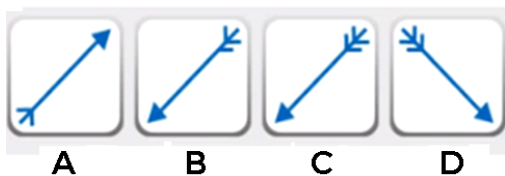
07. Carilah gambar untuk mengisi kotak ber-tanda tanya, yang mempunyai analogi yang sama dengan pasangan gambar di sebelah kiri!



08. Carilah gambar untuk mengisi kotak ber-tanda tanya, yang merupakan kelanjutan dari gambar sebelumnya!



09. Carilah gambar untuk mengisi kotak ber-tanda tanya, yang merupakan kelanjutan dari gambar sebelumnya!



10. Carilah gambar untuk mengisi kotak ber-tanda tanya, yang merupakan kelanjutan dari gambar sebelumnya!

